



УПРАВЛЕНИЕ ФЕДЕРАЛЬНОЙ СЛУЖБЫ  
ГОСУДАРСТВЕННОЙ СТАТИСТИКИ ПО СЕВЕРО-  
КАВКАЗСКОМУ ФЕДЕРАЛЬНОМУ ОКРУГУ

# Строительство в Ставропольском крае



январь – сентябрь 2023 года



ФЕДЕРАЛЬНАЯ СЛУЖБА  
ГОСУДАРСТВЕННОЙ СТАТИСТИКИ

# Строительство в Ставропольском крае

январь – сентябрь 2023 года

- 01** ОБЪЕМ РАБОТ, ВЫПОЛНЕННЫХ ПО ВИДУ ЭКОНОМИЧЕСКОЙ ДЕЯТЕЛЬНОСТИ «СТРОИТЕЛЬСТВО»
- 02** ОБЪЕМ И СТРУКТУРА РАБОТ, ВЫПОЛНЕННЫХ КРУПНЫМИ И СРЕДНИМИ СТРОИТЕЛЬНЫМИ ОРГАНИЗАЦИЯМИ
- 03** ВВОД В ДЕЙСТВИЕ ЖИЛЫХ ДОМОВ
- 04** ВВОД В ДЕЙСТВИЕ ЖИЛЫХ ДОМОВ ЗАСТРОЙЩИКАМИ-ЮРИДИЧЕСКИМИ ЛИЦАМИ
- 05** ИНДИВИДУАЛЬНОЕ ЖИЛИЩНОЕ СТРОИТЕЛЬСТВО, ОСУЩЕСТВЛЯЕМОЕ НАСЕЛЕНИЕМ
- 06** ВВОД В ДЕЙСТВИЕ ЖИЛЫХ ДОМОВ В РАЗРЕЗЕ МУНИЦИПАЛЬНЫХ И ГОРОДСКИХ ОКРУГОВ



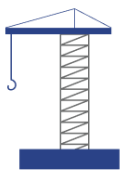


ФЕДЕРАЛЬНАЯ СЛУЖБА  
ГОСУДАРСТВЕННОЙ СТАТИСТИКИ

# Строительство в Ставропольском крае

январь – сентябрь 2023 года

- 07 ВВОД В ДЕЙСТВИЕ ЖИЛЫХ ДОМОВ ПО СУБЪЕКТАМ СЕВЕРО-КАВКАЗСКОГО ФЕДЕРАЛЬНОГО ОКРУГА
- 08 КОЛИЧЕСТВО ВЫДАННЫХ РАЗРЕШЕНИЙ НА СТРОИТЕЛЬСТВО И НА ВВОД ОБЪЕКТОВ В ЭКСПЛУАТАЦИЮ
- 09 ВВОД В ДЕЙСТВИЕ МОЩНОСТЕЙ, ОБЪЕКТОВ ПРОИЗВОДСТВЕННОГО НАЗНАЧЕНИЯ
- 10 ВВОД В ДЕЙСТВИЕ МОЩНОСТЕЙ, ОБЪЕКТОВ СОЦИАЛЬНОГО НАЗНАЧЕНИЯ



# ОБЪЕМ РАБОТ, ВЫПОЛНЕННЫХ ПО ВИДУ ЭКОНОМИЧЕСКОЙ ДЕЯТЕЛЬНОСТИ «СТРОИТЕЛЬСТВО»

ЯНВАРЬ – СЕНТЯБРЬ 2023 ГОДА

Объем работ, выполненных по виду деятельности «Строительство»

## 137 150,4

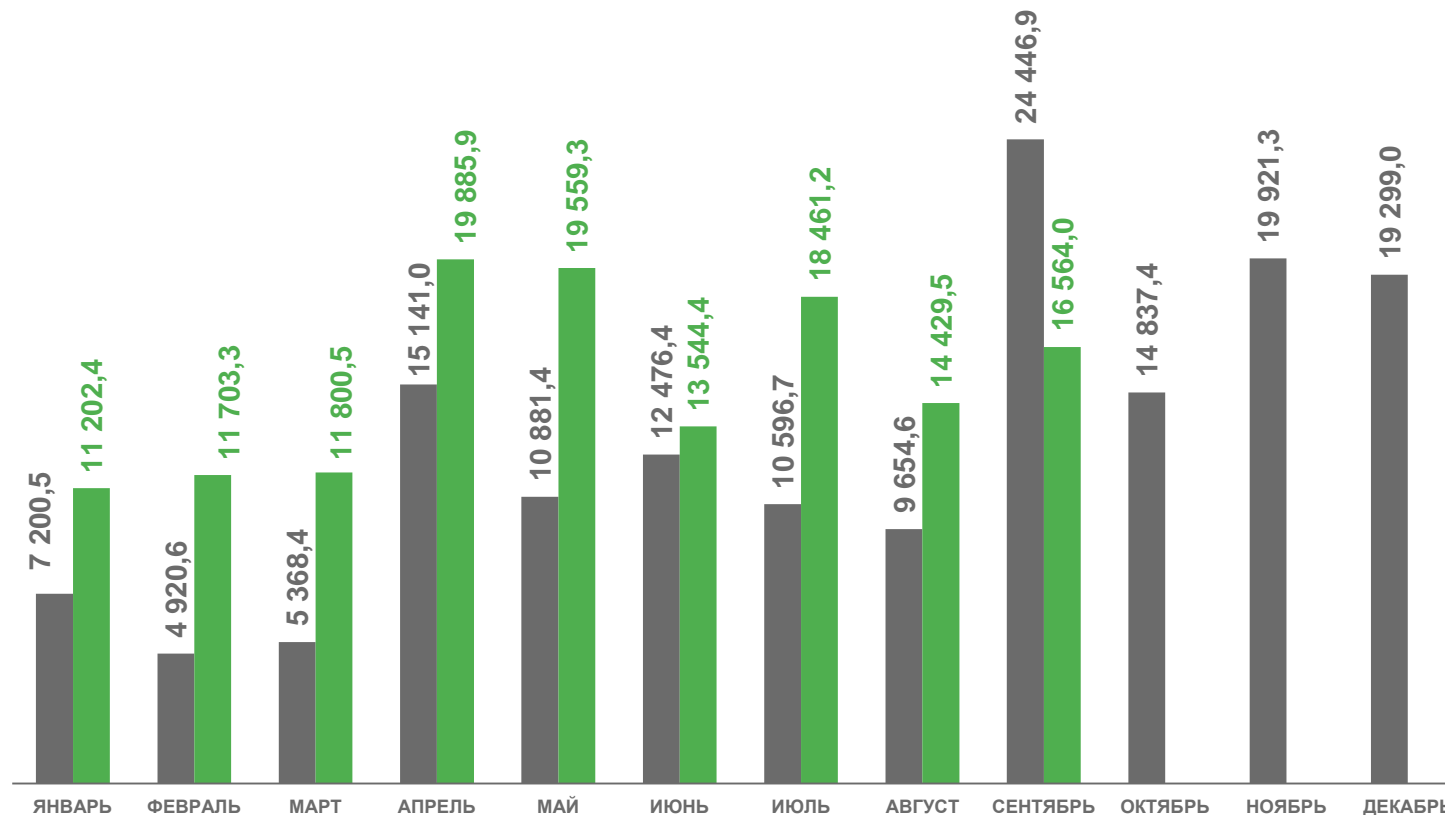
млн рублей

Индекс физического объема по виду деятельности «Строительство»

## 129,5%

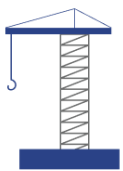
К соответствующему периоду  
прошлого года

Динамика объема работ, млн руб.



■ 2022 ■ 2023





# ОБЪЕМ И СТРУКТУРА РАБОТ, ВЫПОЛНЕННЫХ КРУПНЫМИ И СРЕДНИМИ СТРОИТЕЛЬНЫМИ ОРГАНИЗАЦИЯМИ

ЯНВАРЬ – СЕНТЯБРЬ 2023 ГОДА

Объем работ за период

**24 249,9**

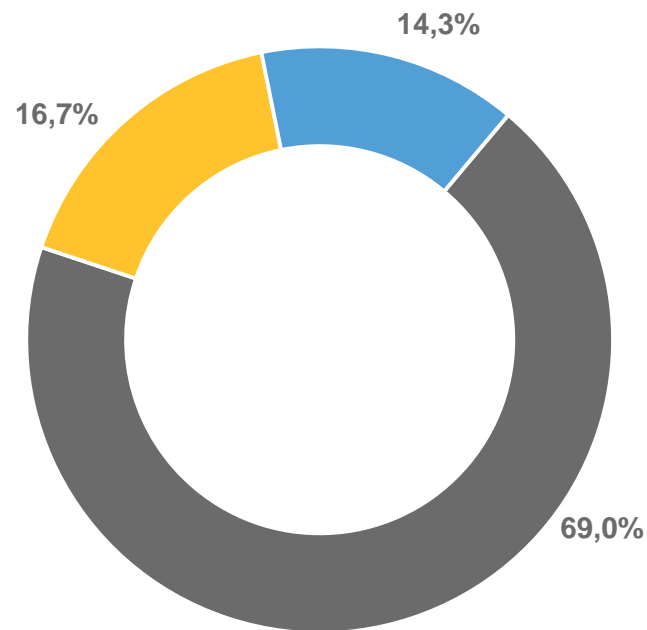
млн рублей

Темп роста объема работ

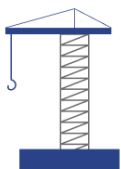
**В 1,9 р.**

К соответствующему периоду  
прошлого года

Структура объема работ выполненных строительными организациями по основному виду деятельности



- Строительство зданий
- Строительство инженерных сооружений
- Работы строительные специализированные



# ВВОД В ДЕЙСТВИЕ ЖИЛЫХ ДОМОВ

Введено квадратных метров  
жилой площади  
за январь – сентябрь 2023 г.

## 1 291 554

КВ. М

### 98,2%

К соответствующему периоду  
прошлого года

Введено квадратных метров  
общей площади  
за сентябрь 2023 г.

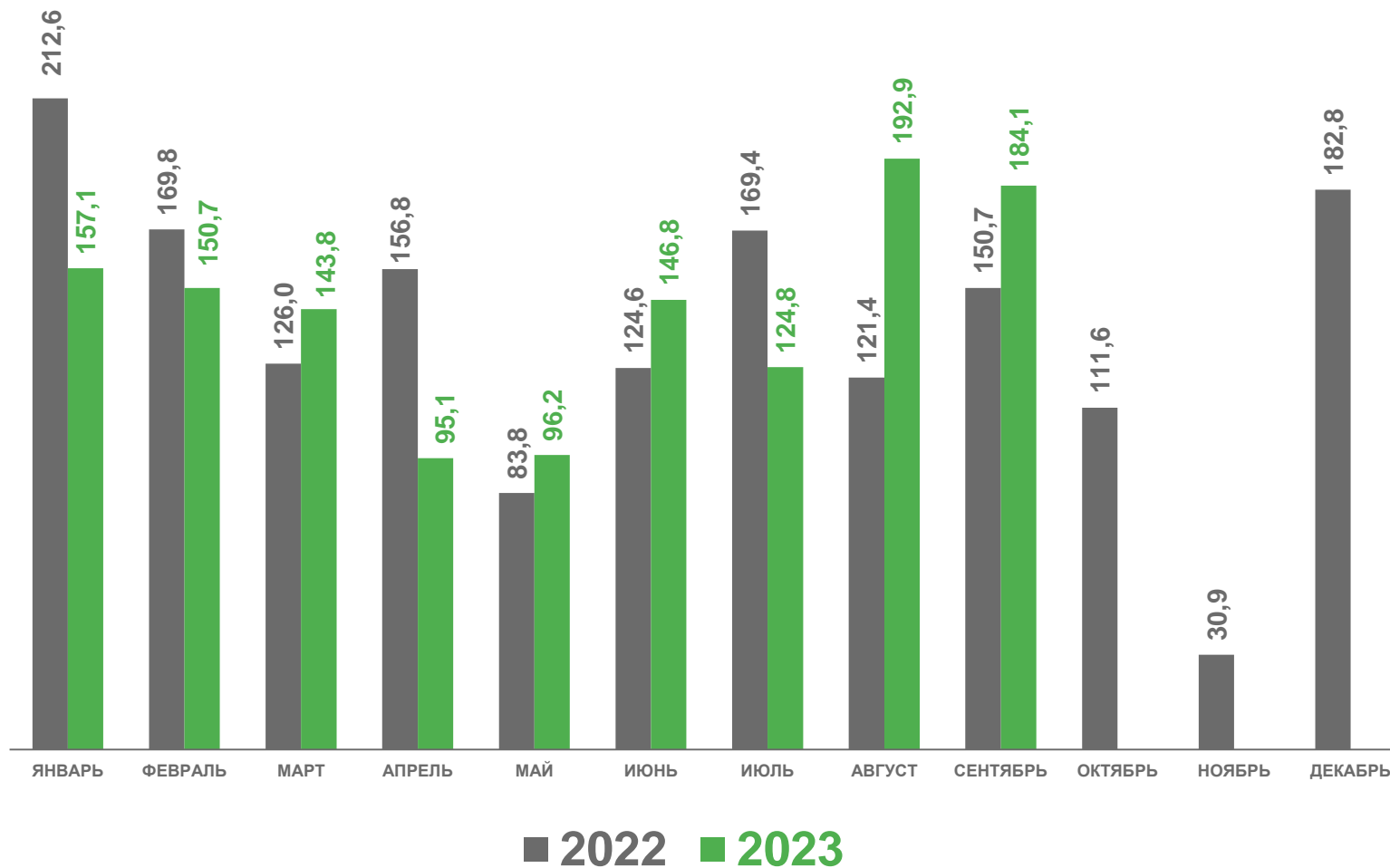
## 184 056

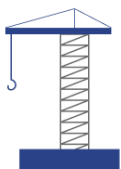
КВ. М

### 122,2%

К соответствующему периоду  
прошлого года

Динамика ввода, тыс. кв метров общей площади





# ВВОД В ДЕЙСТВИЕ ЖИЛЫХ ДОМОВ ЗАСТРОЙЩИКАМИ – ЮРИДИЧЕСКИМИ ЛИЦАМИ

Из общего объема введено застройщиками – юридическими лицами за январь – сентябрь 2023 г.

## 328 040

КВ. М

## 84,3%

К соответствующему периоду  
прошлого года

Из общего объема введено застройщиками – юридическими лицами за сентябрь 2023 г.

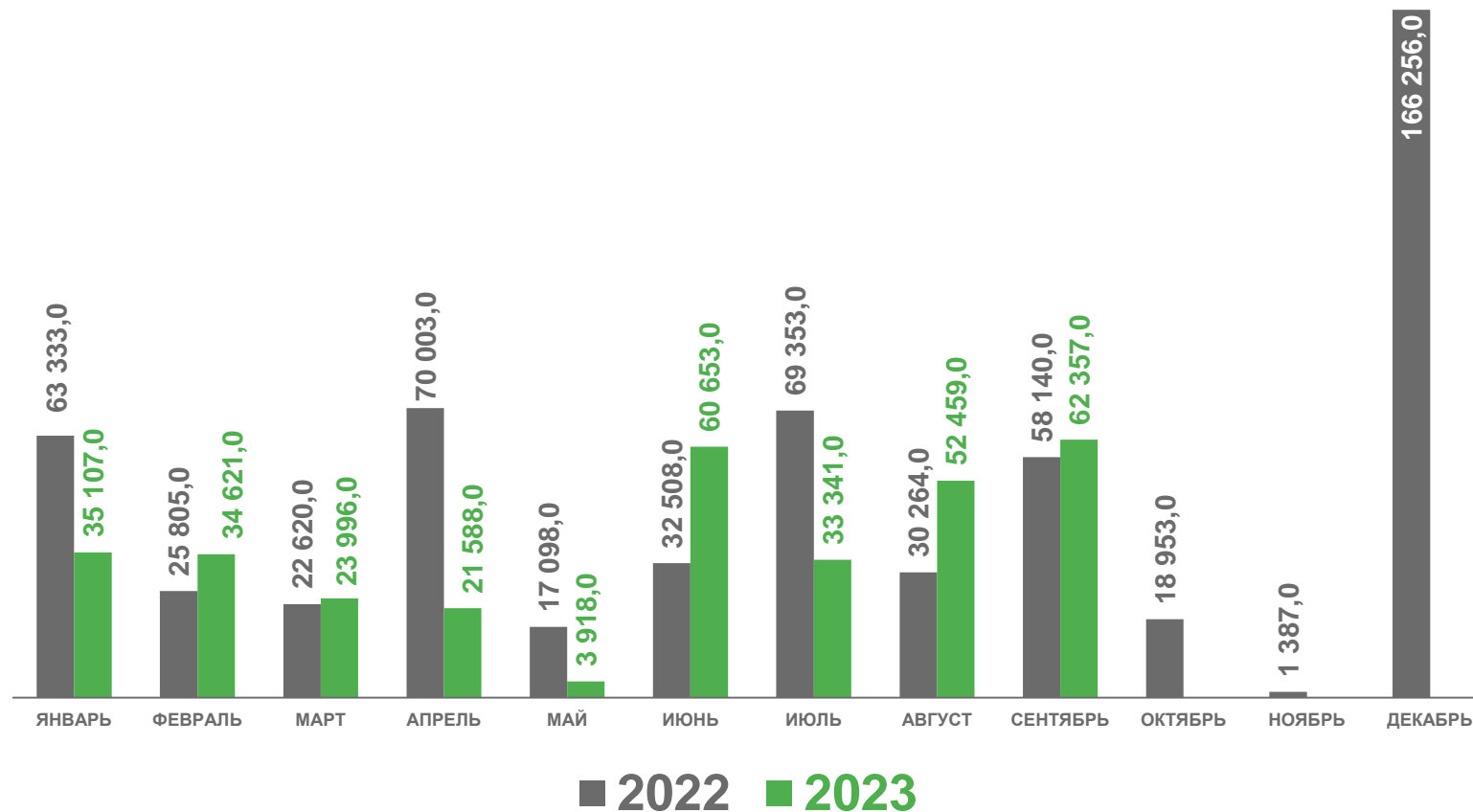
## 62 357

КВ. М

## 107,3%

К соответствующему периоду  
прошлого года

Динамика ввода, тыс. кв метров общей площади





# ИНДИВИДУАЛЬНОЕ ЖИЛИЩНОЕ СТРОИТЕЛЬСТВО, ОСУЩЕСТВЛЯЕМОЕ НАСЕЛЕНИЕМ

Введено общей площади  
за январь – сентябрь 2023 г.

## 963 514

КВ. М

## 104,0%

К соответствующему периоду  
прошлого года

Введено общей площади  
за сентябрь 2023 г.

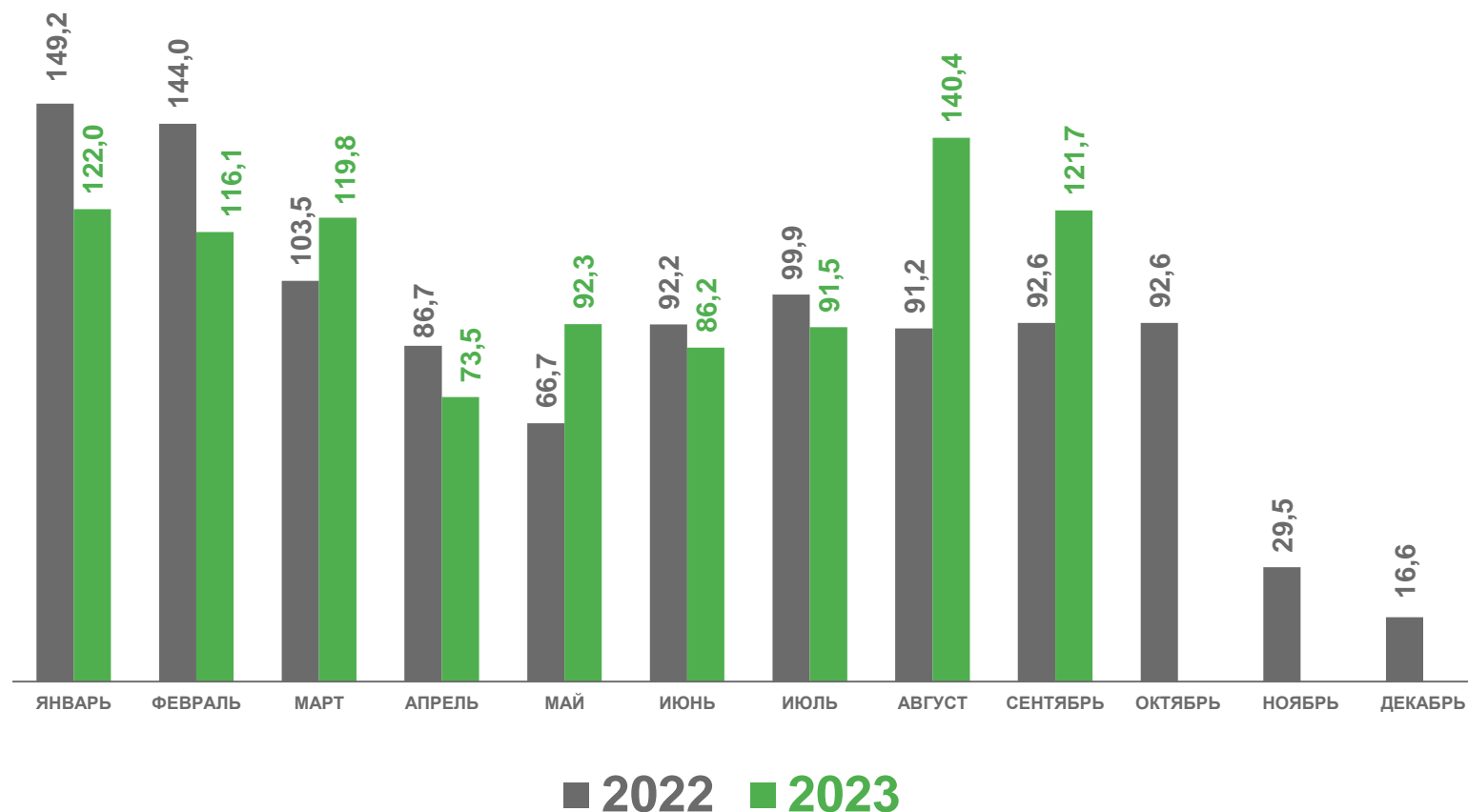
## 121 699

КВ. М

## 131,4%

К соответствующему периоду  
прошлого года

Динамика ввода, тыс. кв метров общей площади







# ВВОД В ДЕЙСТВИЕ ЖИЛЫХ ДОМОВ В РАЗРЕЗЕ МУНИЦИПАЛЬНЫХ И ГОРОДСКИХ ОКРУГОВ

Введено общей площади жилых помещений  
за январь – сентябрь 2023 г.

Тыс. кв. м общей площади

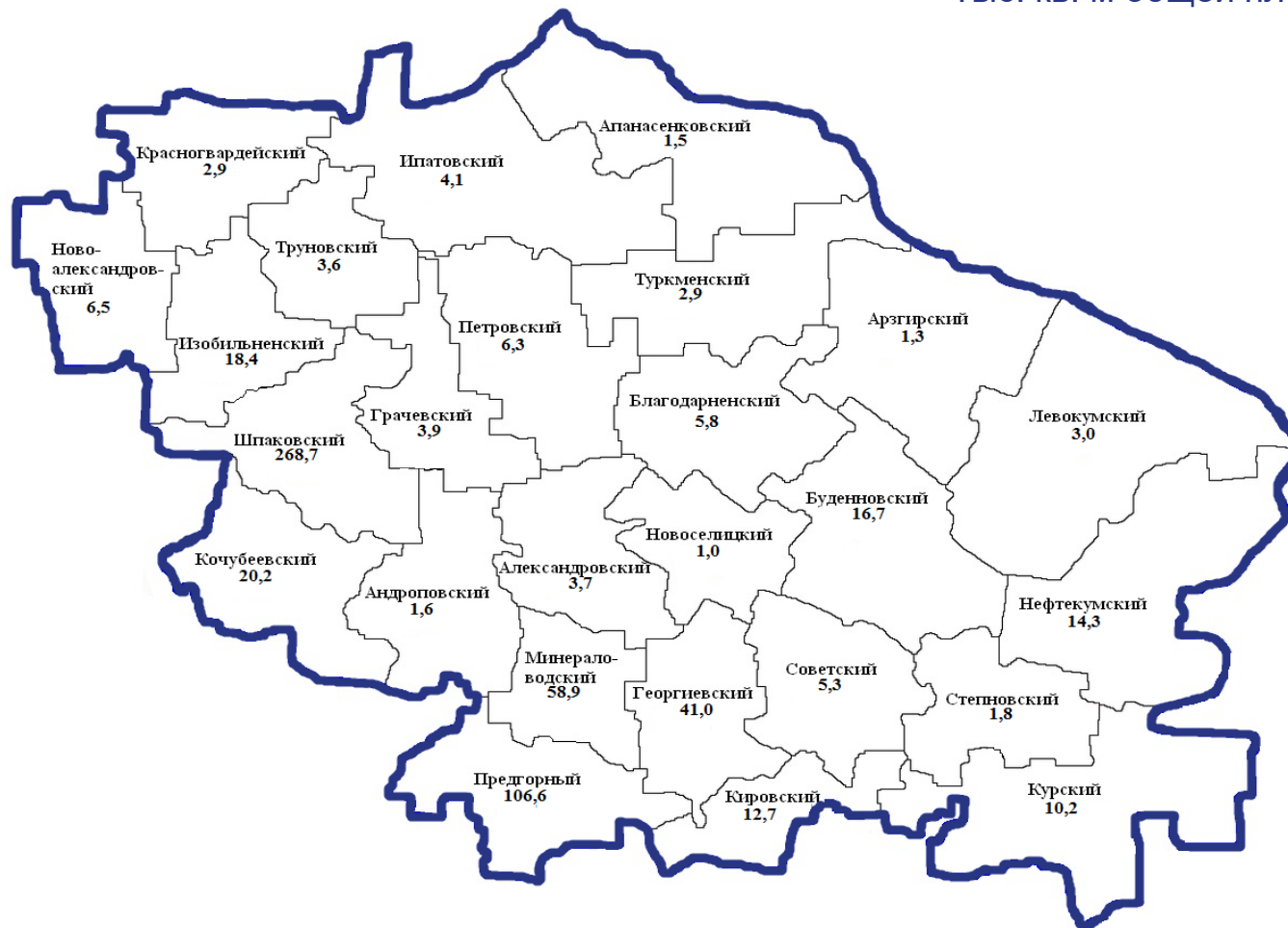
## 1 291,6

ТЫС. КВ. М

В том числе индивидуальными  
застройщиками

## 963,5

ТЫС. КВ. М





# ВВОД В ДЕЙСТВИЕ ЖИЛЫХ ДОМОВ ПО СУБЪЕКТАМ СЕВЕРО–КАВКАЗСКОГО ФЕДЕРАЛЬНОГО ОКРУГА

Введено квадратных метров общей площади, с учетом жилых домов, построенных населением на земельных участках для ведения садоводства за январь – сентябрь 2023 г.

## 5 311,4

ТЫС. КВ. М

## 115,4%

К соответствующему периоду  
прошлого года

Введено квадратных метров общей площади, с учетом жилых домов, построенных населением на земельных участках для ведения садоводства за сентябрь 2023 г.

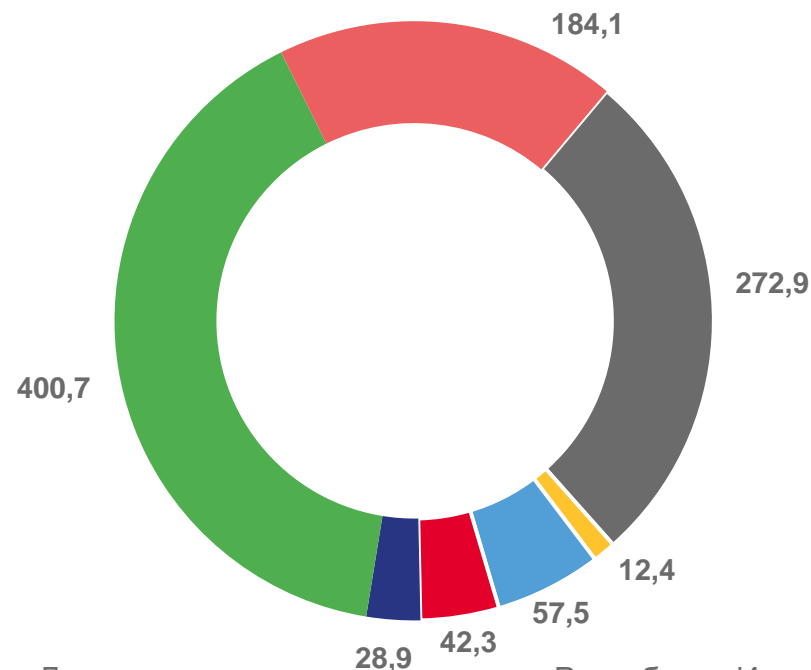
## 998,7

ТЫС. КВ. М

## В 2,0 р.

К соответствующему периоду  
прошлого года

Ввод жилых домов за сентябрь 2023 г.,  
тыс. кв метров общей площади



- Республика Дагестан
- Кабардино-Балкарская Республика
- Республика Северная Осетия-Алания
- Ставропольский край
- Республика Ингушетия
- Карачаево-Черкесская Республика
- Чеченская Республика



# КОЛИЧЕСТВО ВЫДАННЫХ РАЗРЕШЕНИЙ НА СТРОИТЕЛЬСТВО И ВВОД ОБЪЕКТОВ В ЭКСПЛУАТАЦИЮ

Выдано разрешений на строительство  
за январь – сентябрь 2023 г.

Единиц

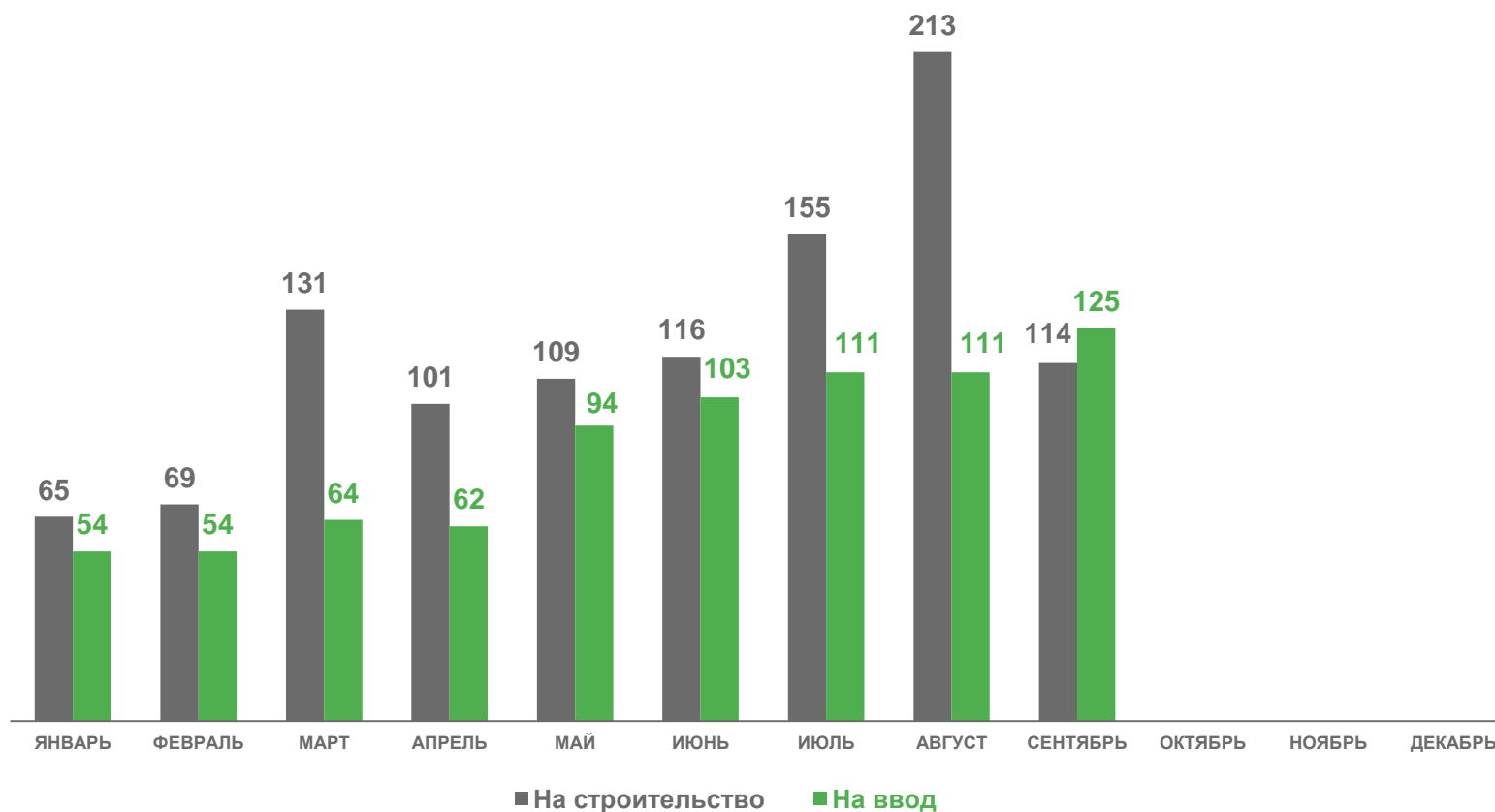
**1 073**

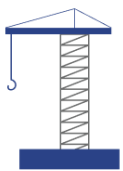
единиц

Выдано всего разрешений на ввод  
объектов в эксплуатацию  
за январь – сентябрь 2023 г.

**778**

единиц





# ВВОД В ДЕЙСТВИЕ МОЩНОСТЕЙ, ОБЪЕКТОВ ПРОИЗВОДСТВЕННОГО НАЗНАЧЕНИЯ

ЯНВАРЬ – СЕНТЯБРЬ 2023 ГОДА



Теплицы за стеклом

**395,4**

ТЫС. КВ. М



Орошение земель

**5,4**

ТЫС. ГА



Предприятия комбикормовые

**120,0**

ТОНН В СУТКИ



Помещение для овец

**0,9**

ТЫСЯЧ МЕСТ



Торговые предприятия

**42,9**

ТЫС. КВ. М



Электростанции  
возобновляемых источников  
энергии

**220,0**

МВт



Радиорелейные линии связи

**458,3**

КМ

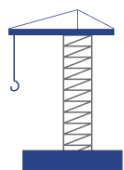


Автоцентр

**15 443,0**


КВ. М





# ВВОД В ДЕЙСТВИЕ МОЩНОСТЕЙ, ОБЪЕКТОВ СОЦИАЛЬНОГО НАЗНАЧЕНИЯ

ЯНВАРЬ – СЕНТЯБРЬ 2023 ГОДА



Газовые сети

**32,7**  
км



Амбулаторно-поликлинические организации

**184**  
Посещения в смену



Гостиницы

**137**  
мест



Салон красоты (парикмахерская)

**26**  
Посадочных мест



Предприятия общественного питания

**371**  
посадочное место



Дошкольные образовательные организации

**560**  
мест

